

## Änderung vom 22. März 2013 des Bundesgesetzes über die Abgabe für die Benützung von Nationalstrassen (Nationalstrassenabgabegesetz, NSAG) (BBI 2013, 2527)

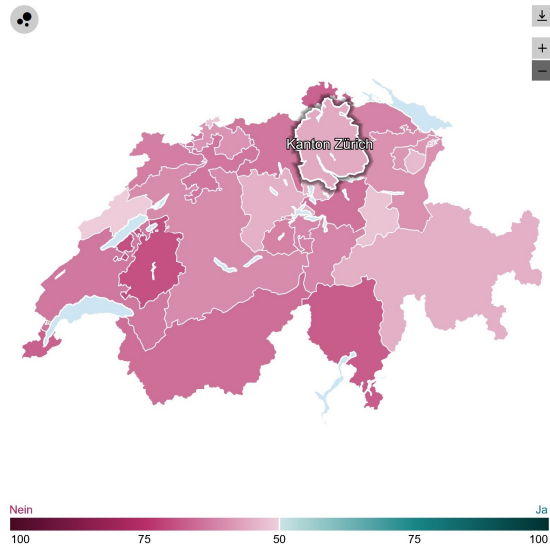
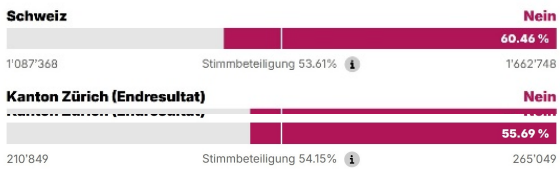
Schweiz  
Am 24.11.2013 | Stand 29.04.2021, 13:15

Resultate Informationen

### Resultate

Ja/Nein Stimmen in Prozent

Ortstyp: Kanton  
Kantone: Zürich



← zurück

## Bundesbeschluss über den Ausbauschnitt 2023 für die Nationalstrassen

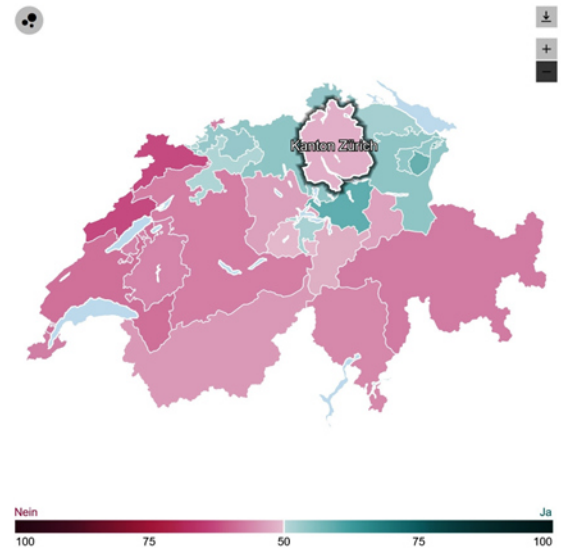
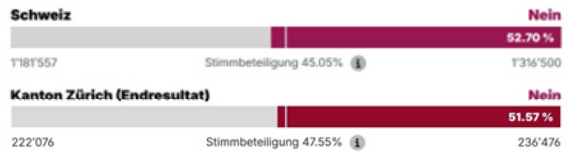
Schweiz  
Am 24.11.2024 | Stand 24.11.2024, 16:50

Resultate Informationen

### Resultate

Ja/Nein Stimmen in Prozent

Ortstyp: Kanton  
Kantone: Zürich



#### Kantone

Sortieren: Alphabetisch

<b>Kanton Aargau</b>	Stimmeteiligung 51.11%	<b>Nein</b>
	63.84 %	
<b>Kanton Appenzell Ausserrhodon</b>	Stimmeteiligung 55.27%	<b>Nein</b>
	58.79 %	
<b>Kanton Appenzell Innerrhodon</b>	Stimmeteiligung 47.67%	<b>Nein</b>
	53.44 %	
<b>Kanton Basel-Landschaft</b>	Stimmeteiligung 52.77%	<b>Nein</b>
	59.13 %	
<b>Kanton Basel-Stadt</b>	Stimmeteiligung 55.35%	<b>Nein</b>
	51.64 %	
<b>Kanton Bern</b>	Stimmeteiligung 52.78%	<b>Nein</b>
	60.40 %	
<b>Kanton Freiburg</b>	Stimmeteiligung 53.03%	<b>Nein</b>
	69.43 %	
<b>Kanton Genf</b>	Stimmeteiligung 52.15%	<b>Nein</b>
	66.87 %	
<b>Kanton Glarus</b>	Stimmeteiligung 46.76%	<b>Nein</b>
	51.83 %	
<b>Kanton Graubünden</b>	Stimmeteiligung 50.16%	<b>Nein</b>
	54.86 %	
<b>Kanton Jura</b>	Stimmeteiligung 63.74%	<b>Nein</b>

#### Kantone

Sortieren: Alphabetisch

<b>Kanton Aargau</b>	Stimmeteiligung 41.11%	<b>Ja</b>
	54.26 %	
<b>Kanton Appenzell Ausserrhodon</b>	Stimmeteiligung 47.04%	<b>Ja</b>
	54.03 %	
<b>Kanton Appenzell Innerrhodon</b>	Stimmeteiligung 39.76%	<b>Ja</b>
	58.49 %	
<b>Kanton Basel-Landschaft</b>	Stimmeteiligung 44.69%	<b>Ja</b>
	53.45 %	
<b>Kanton Basel-Stadt</b>	Stimmeteiligung 54.21%	<b>Nein</b>
	56.43 %	
<b>Kanton Bern</b>	Stimmeteiligung 45.54%	<b>Nein</b>
	57.03 %	
<b>Kanton Freiburg</b>	Stimmeteiligung 40.85%	<b>Nein</b>
	56.38 %	
<b>Kanton Genf</b>	Stimmeteiligung 46.84%	<b>Nein</b>
	57.05 %	
<b>Kanton Glarus</b>	Stimmeteiligung 34.9%	<b>Nein</b>
	53.79 %	
<b>Kanton Graubünden</b>	Stimmeteiligung 40.36%	<b>Nein</b>
	57.30 %	

## Kantone

Sortieren: Alphabetisch ▾

Kanton	Stimmeteiligung	Nein
Kanton Aargau	51.11% <sup>i</sup>	63.84%
Kanton Appenzell Ausserrhoden	55.27% <sup>i</sup>	58.79%
Kanton Appenzell Innerrhoden	43.67% <sup>i</sup>	53.44%
Kanton Basel-Landschaft	52.77% <sup>i</sup>	59.13%
Kanton Basel-Stadt	55.35% <sup>i</sup>	51.44%
Kanton Bern	52.78% <sup>i</sup>	60.40%
Kanton Freiburg	53.03% <sup>i</sup>	69.43%
Kanton Genève	52.15% <sup>i</sup>	48.87%
Kanton Glarus	46.78% <sup>i</sup>	51.83%
Kanton Graubünden	50.16% <sup>i</sup>	54.86%
Kanton Jura	63.74% <sup>i</sup>	62.52%
Kanton Luzern	53.85% <sup>i</sup>	54.82%
Kanton Neuenburg	56.85% <sup>i</sup>	50.61%
Kanton Nidwalden	58.6% <sup>i</sup>	61.12%
Kanton Obwalden	58.18% <sup>i</sup>	61.92%
Kanton Schaffhausen	66.81% <sup>i</sup>	66.67%
Kanton Schwyz	56.71% <sup>i</sup>	64.21%
Kanton Solothurn	53.28% <sup>i</sup>	63.79%
Kanton St. Gallen	52.06% <sup>i</sup>	59.54%
Kanton Tessin	51.05% <sup>i</sup>	67.61%
Kanton Thurgau	50.95% <sup>i</sup>	61.74%
Kanton Uri	48.89% <sup>i</sup>	61.14%
Kanton Waadt	54.43% <sup>i</sup>	63.52%
Kanton Valais	57.6% <sup>i</sup>	64.92%
Kanton Zug	60.63% <sup>i</sup>	54.62%
Kanton Zürich	54.15% <sup>i</sup>	55.69%

## Kantone

Sortieren: Alphabetisch ▾

Kanton	Stimmeteiligung	Nein
Kanton Aargau	41.11% <sup>i</sup>	54.26%
Kanton Appenzell Ausserrhoden	47.06% <sup>i</sup>	54.03%
Kanton Appenzell Innerrhoden	39.76% <sup>i</sup>	58.49%
Kanton Basel-Landschaft	44.69% <sup>i</sup>	53.45%
Kanton Basel-Stadt	54.21% <sup>i</sup>	56.43%
Kanton Bern	45.54% <sup>i</sup>	57.03%
Kanton Freiburg	40.85% <sup>i</sup>	56.28%
Kanton Genève	46.84% <sup>i</sup>	57.05%
Kanton Glarus	36.9% <sup>i</sup>	53.19%
Kanton Graubünden	40.16% <sup>i</sup>	57.30%
Kanton Jura	39.97% <sup>i</sup>	62.63%
Kanton Luzern	44.71% <sup>i</sup>	53.37%
Kanton Neuenburg	40.04% <sup>i</sup>	62.54%
Kanton Nidwalden	46.3% <sup>i</sup>	51.71%
Kanton Obwalden	44.36% <sup>i</sup>	50.78%
Kanton Schaffhausen	64.02% <sup>i</sup>	53.65%
Kanton Schwyz	46.52% <sup>i</sup>	59.17%
Kanton Solothurn	42.19% <sup>i</sup>	50.87%
Kanton St. Gallen	44.93% <sup>i</sup>	54.25%
Kanton Tessin	40.97% <sup>i</sup>	55.97%
Kanton Thurgau	42.49% <sup>i</sup>	52.17%
Kanton Uri	50.86% <sup>i</sup>	51.85%
Kanton Waadt	47.26% <sup>i</sup>	58.61%
Kanton Valais	41.66% <sup>i</sup>	54.19%
Kanton Zug	51.96% <sup>i</sup>	53.91%
Kanton Zürich	47.55% <sup>i</sup>	51.57%